
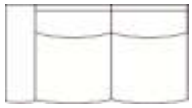



ОРЛАНДО



Габаритные размеры Модули

Изделие	Боковина - заглушка	K1	K2/K2p	K3/K3p	П1	П2/П2p	П3/П3p	K1K	У90
Изображение									
Ширина, см	3	83	138	193	55	110	165	83	115
Глубина, см	-	106	106	106	106	106	106	182/222*	115
Высота, см	-	106	106	106	106	106	106	106	106
Высота посадочного места, см	-	49	49	49	49	49	49	49	47
Глубина посадочного места, см	-	60	60	60	60	60	60		
Механизм трансформации / Функциональные опции, см			Механизм трансформации и Венеция 2+ (99*192);	Механизм трансформации Венеция 2+ (165*192);	-	Механизм трансформации Венеция 2+ (110*192);	Механизм трансформации Венеция 2+ (165*192);	Бельевой короб на механизме Тик-Так (149,5*66*21)	-

При расчете точных размеров к сумме габаритных размеров модулей необходимо прибавить 1 см на каждое соединение между модулями, кроме соединений с модулем боковины-заглушки.

Ввиду аморфности материала могут быть отклонения в габаритных размерах на ± 2 см согласно ГОСТ 19917-2014

Изделия к модульной группе

Изделие	Кресло	Кресло-кровать	Диван 2/ Диван 2р	Диван 3/ Диван 3р
Изображение				
Ширина, см	118	132**	166	221
Глубина, см	106	106	106	106
Высота, см	106	106	106	106
Высота посадочного места, см	49	49	49	49
Глубина посадочного места, см	58	58	58	58
Механизм трансформации / Функциональные опции, см	Выдвижной ящик (46*46,5*13)	Механизм трансформации Венеция 2+ (76*192)**;	Механизм трансформации Венеция 2+ (110*192);	Механизм трансформации Венеция 2+ (165*192)

**Габаритные размеры могут измениться.

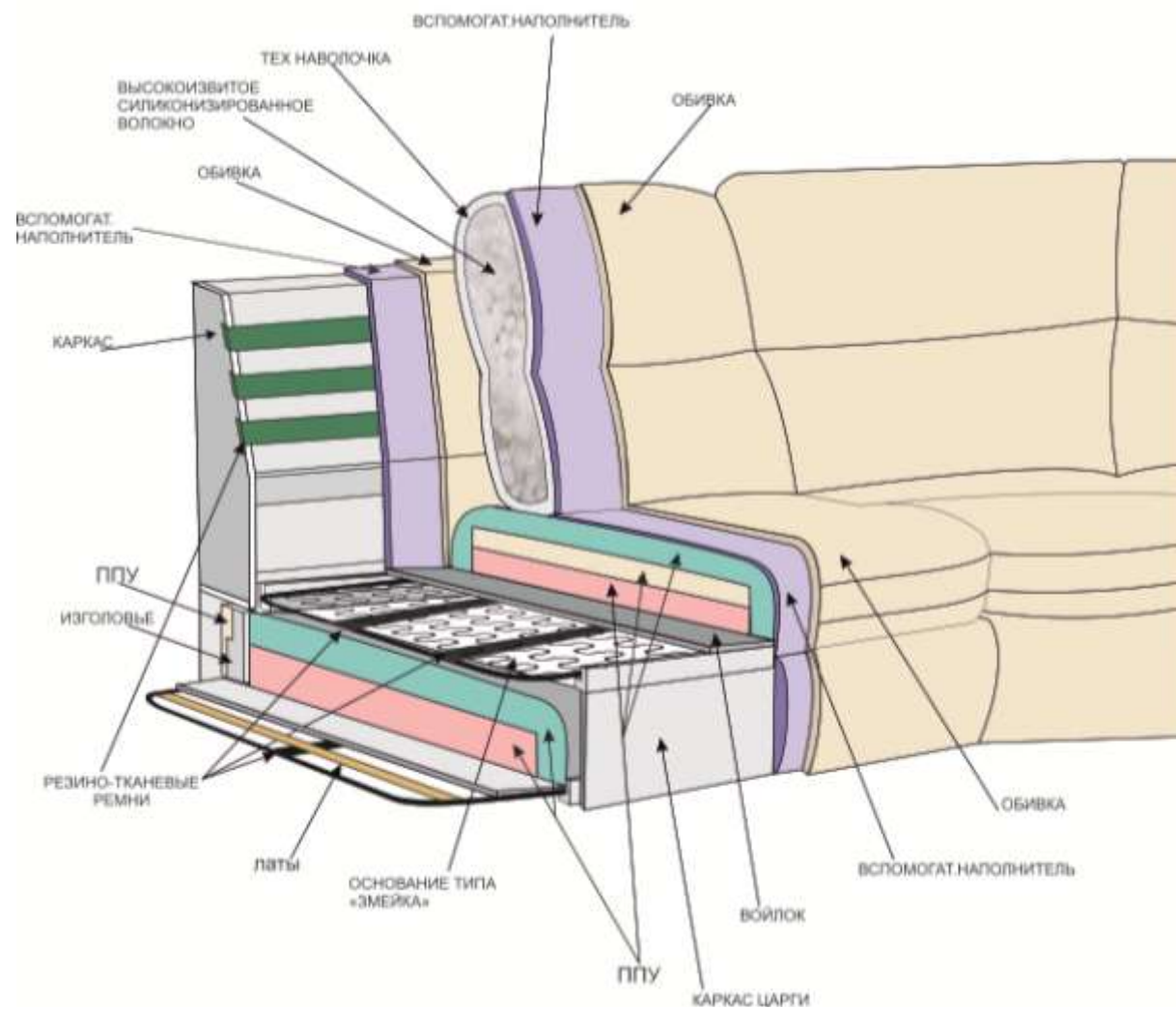
При расчете точных размеров к сумме габаритных размеров модулей **необходимо прибавить 1 см на каждое соединение** между модулями, кроме соединений с модулем боковины и боковины-заглушки.

Ввиду аморфности материала могут быть отклонения в габаритных размерах на ± 2 см согласно ГОСТ 19917-2014

Особенности Модулей:

- В составе модульной группы есть модуль **Боковина - заглушка**, который позволяет «вписать» диван в нужные габаритные размеры, закрыть все технологические отверстия и техническую ткань. Этот модуль можно стыковать со всеми промежуточными, угловыми и концевыми модулями (с той стороны, где нет подлокотника), которые имеют посадочными места.

Внутреннее наполнение изделия (диван с механизмом трансформации Венеция 2+)



Каркас

- Для изготовления каркаса используются древесина твердолиственных и хвойных пород с относительной влажностью 4-6% , мебельная фанера, ДСП, ДВП, мебельный картон.. Для изготовления бельевого короба используется ЛДСП и ЛДВП белого цвета.

Наполнители

- Изделия имеют объемные блоки спинки и сидения. В подушках в качестве наполнителя используется высокоизвитое силиконизированное волокно, помещенное в специальную секционную наволочку, что придаёт особый комфорт при сидении и отдыхе. Благодаря наполнителю, мышцы шейного отдела позвоночника находятся в расслабленном состоянии.

- Подушки сиденья состоят из пенополиуретана (ППУ): двух слоев ППУ класса HS и одного слоя класса ST. Благодаря особому сочетанию ППУ с разными техническими характеристиками, создается уникальная по комфортности посадка, а подушки сидения обладают повышенными восстанавливающими свойствами при воздействии на них нагрузки.

- В подспинных подушках и подушках сиденья между обивкой и основным наполнителем располагаются специальные вспомогательные наполнители (Люкс 200, Синтепон 100, Холлофайбер). Благодаря этим материалам работа пенополиуретанового блока улучшается: нагрузка распределяется равномерно, при точечных нагрузках подушки дивана быстро восстанавливают свой исходный вид, сохраняется четкость контура изделия.

Резинотканевые ремни

- В рамках секций сидений в модулях без механизма используются специальные резинотканевые ремни, придающие сиденью дополнительную мягкость при посадке.



Опоры

Декоративные опоры изготавливаются из древесины твердых пород и окрашиваются по цветовой карте TM ARDONI

ARDONI



дуб выбеленный



дуб



дуб мореный



черешня



ясень графит



красное дерево

Функциональные опции

- Модули оснащены регулируемыми металлическими опорами для обеспечения ровной стыковки на неровной поверхности пола.
- Подлокотники являются съемными, поэтому для облегчения заноса дивана в квартиру их можно отсоединить и заносить по отдельности.

Механизмы трансформации

- Модель можно заказать с механизмами трансформации Венеция 2+, Седафлекс, Французская раскладушка.
- При эксплуатации диванов с разными механизмами трансформации (Седафлекс, Французская раскладушка, Венеция 2+, а также в исполнении без механизма) возможно различие упругости блока сидений, связанное с особенностями конструкции каждого из механизмов.

Венеция 2+

- Венеция 2+ - интегрированный в конструкцию дивана механизм выкатного типа. Механизм для ежедневного использования, на него предоставляется повышенная гарантия 10 лет. Механизм является трехсекционным: изголовье - в основании фанера, сидение - в основании пружины «змейки», изножье - в основании латы. Механизм изготавливается по немецкой технологии.

На раму сидения установлены плоские пружины «змейки» из высококачественной легированной пружинной стали. Рама со змейкой перекрывается скользящим антифрикционным слоем войлока, на который укладывается настил ППУ. Такая конструкция обеспечивает мягкую комфортную посадку.

Направляющие из твердых пород древесины позволяют с легкостью разложить диван.

- Диваны с механизмом Венеция 2+ имеют **дополнительное положение трансформации «Релакс»**, когда изголовье не выдвигается. При этом положении изножье жестко не фиксируется. Полная фиксация механизма возможна только при полном раскладывании в положении «кровать» (с выдвинутым изголовьем).

- Габаритный размер спального места в диванах и модулях с механизмом Венеция 2+ измеряется по блоку сидения.

- Максимально допустимая распределенная нагрузка на механизм Венеция 2+:

- с шириной спального места 150см. - 250 кг;
- с шириной спального места 100см. - 140 кг;
- с шириной спального места 70см. - 100 кг.

- **Выдвижная секция** механизма Венеция 2+ может быть изготовлена в основной ткани – **дополнительная опция**.

- Для облегчения заноса в квартиру дивана с механизмом Венеция 2+ можно **разобрать**: извлечь механизм, отсоединить подлокотники и заносить их по отдельности.

- Модуль с механизмом трансформации оснащен антислайдовыми опорами, которые препятствуют движению дивана при разложении механизма.

Обратите внимание, что при расчете глубины модуля с разложенным механизмом для сна необходимо вместе с габаритами спального места учитывать глубину спинки (глубина спинки = глубина модуля - глубина посадочного места).

Технологические особенности механизма:

- Изголовье и изножье механизма визуально отличаются от блока сидения, т.к. центральная часть (блок сидения) выполнена в виде художественного замысла всего комплекта и имеет отличную форму от двух других секций. Несмотря на визуальное различие секции, расположены в одной плоскости. Данные особенности не мешают удобству использования механизма в положении «кровать».

Кажущаяся неравномерность блоков в разложенном виде не является дефектом, т.к. элементы механизма расположены в одной плоскости, что позволяет повысить комфортность механизма для пользователя в положении «кровать».

- При эксплуатации диванов с механизмом трансформации Венеция 2+, а также в исполнении без механизма **возможно различие упругости блока сидений**, связанное с особенностями конструкции.

- При эксплуатации диванов с механизмом Венеция 2+ **запрещено сидеть и вставать на изголовную часть механизма**, в противном случае возможна деформация или поломка каркаса изголовной части и элементов механизма.

- Выкатная часть механизма Венеция 2+ имеет **небольшое утончение рамки каркаса**, связанное с конструктивными особенностями механизма. Данная особенность позволяет обеспечить правильное сложение механизма. Так называемые «мягкие уголки» располагается на выкатной части рядом с подушкой сидения и имеют небольшую площадь. В основании уголков фанера толщиной 6 мм, поэтому они являются прочными. Тем не менее, не рекомендуется воздействие на них сильных точечных нагрузок.

- **Зазор между подушкой сидения и царгой** в сложенном состоянии механизма Венеция 2+ **до 1,5 см считается нормой**. Данный зазор необходим для правильной работы механизма трансформации.



Бельевые короба

- Во всех бельевых коробах есть вентиляционные отверстия, которые предназначены для свободной циркуляции воздуха внутри короба, что позволяет белью «дышать» (Рис. 1).
- В модуле К1К предусмотрен бельевой короб из белого ламинированного ЛДСП. Конструктивно подушка сиденья модуля К1К выполнена из 2-х частей – задней (стационарной) и передней, поднимающейся при помощи механизма трансформации Тик-Так. При открывании бельевого короба не допускается сидеть или лежать на подушке сиденья канapé.
- Наличие модуля с канapé, позволяет решать сразу несколько задач:
 - При желании можно прилечь, не раскладывая механизм трансформации.
 - Хранить в бельевом коробе спальные принадлежности и прочие мелочи.



(Рис. 1)



Рис. 2

Выдвижной ящик

- В Кресло можно установить выдвижной ящик из белого ламинированного ЛДСП - это дополнительная опция (Рис. 3). Ящик открывается при помощи шариковых направляющих полного выдвижения.
 - Толщина ЛДСП:
 - боковые части ящика - 16 мм;
 - дно ящика - 10 мм




Рис. 3

При эксплуатации бельевых коробов запрещено:

- нагружать содержимым, превышающим высоту бельевого короба;
- допускать точечные динамические нагрузки на дно короба/выдвижного ящика (опираться, вставать, класть что-то тяжелое).

Особенности модульной группы

- При расчете точных размеров к сумме габаритных размеров модулей необходимо прибавить 1 см на каждое соединение между модулями, кроме соединений с боковиной-заглушкой.
- Подушки сиденья в угловых модулях крепятся при помощи текстильных застежек (липучек), расположенных на клапанах из технического материала на боковых фланцах подушек сиденья. Чтобы поправить подушку сиденья углового модуля, необходимо сначала отсоединить модули, с которыми скреплен угловой, а затем открепить текстильную застежку.
- Подушки сиденья промежуточных и концевых модулей с посадочным местом (кроме модулей с канapé) крепятся на текстильную застежку (липучку), расположенную посередине модуля, поэтому откреплять модули, чтобы снять подушку сиденья, нет необходимости.

Обивочный материал

- Цвет декоративной отстрочной нити может быть как в тон основной обивке, так и контрастным.
- Одна и та же модель дивана в разном обивочном материале - в ткани и в коже, будет отличаться по внешнему виду и эргономическим свойствам из-за плотности, толщины и других характеристик выбранного обивочного материала. Чем плотнее и жестче ткань, тем более упругая будет посадка и наоборот.
- **Необходимо заказывать изделие в обивочном материале согласно рекомендациям, указанным в действующей спецификации по тканям и кожам для данного изделия.** Если в спецификации указано, что обивочный материал не рекомендован на данное изделие, то изготовление в нем повлечет существенное изменение внешнего вида модели, а также возможно возникновение различных дефектов на изделии в процессе эксплуатации. Поэтому фабрика не принимает заказы на изготовление изделий в нерекондованном обивочном материале.

- При выборе ткани необходимо учитывать особенности кроя, которые могут повлиять на направление рисунка и ворса ткани. Направление ворса на моделях обуславливается технологическими особенностями производства.
- **Просим обратить ваше внимание, что количество драпировок и фалд зависит от используемого обивочного материала и может отличаться от выставочного образца, как в большую, так и в меньшую сторону.**
- Комфорт посадки одной и той же модели зависит от множества факторов и меняется не только в зависимости от наличия/отсутствия механизма трансформации, выбранного обивочного материала, а также и от срока эксплуатации.
- В соответствии с **ГОСТ 19917-2014** незначительный оттенок, разнотон ткани, декора от выбранного образца, а также морщины, складки на обивочном материале мягких элементов, возникающие после снятия нагрузок и исчезающие после легкого разглаживания рукой, не учитываются и браком не являются.

Антифрикционные вставки

- При заказе комплекта из толстых ворсовых тканей (например: релаксы, шениллы, велюры, суперфлоки, микрофибры) боковые детали канапе с подъемом короба, а так же, механизма Венеция 2+, выполняются из искусственной кожи. Это необходимо, чтобы исключить повышенное трение деталей «ворс о ворс» при работе механизма. Покупатель также сможет отказаться от применения антифрикционных вставок, при этом работа механизмов будет несколько затруднена, а в процессе длительной эксплуатации будут заметны следы трения ворсовых деталей «друг о друга». Факт отказа от антифрикционных вставок также должен быть зафиксирован в договоре. О наличии или отсутствии антифрикционных вставок необходимо уточнять в спецификации по тканям и кожам.



Особенности и рекомендации по эксплуатации

- Для того, чтобы диван долго сохранял свой внешний вид, необходимо периодически производить выравнивание подушек сидения, взбивание подспинных подушек и подлокотников, с целью устранения замятий и смещений, полученных в процессе эксплуатации.
- Рекомендуется эксплуатировать мебель в помещениях с температурой воздуха не ниже +10С и относительной влажностью 60-70%.
- При транспортировке и хранении мебели при минусовой температуре необходимо до начала эксплуатации выдержать мебель в теплом помещении не менее суток без механических воздействий.
- Берегите изделие от попадания прямых солнечных лучей.
- Периодически проверяйте плотность резьбовых соединений. Подтягивайте их при необходимости.
- Загрязненный обивочный материал мягкой мебели рекомендуется чистить специальными средствами по уходу за мягкой мебелью (Например, использовать чистящее средство ARDONI)

Обращаем ваше внимание:

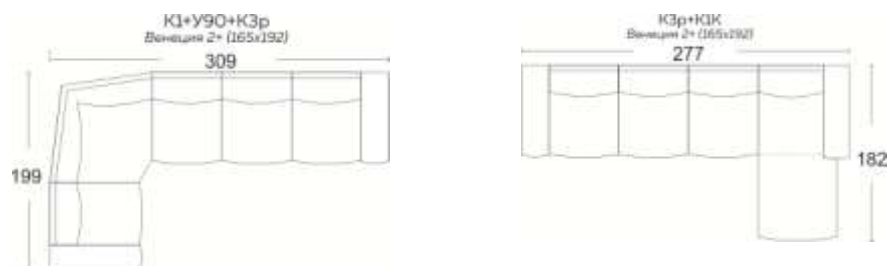
- Новая мебель, как и все другие новые вещи, имеет характерный специфический запах, который исчезает после первых трёх месяцев эксплуатации. Чтобы это произошло быстрее, рекомендуется регулярно проветривать помещение, в котором стоит изделие.
- В течение первых трех месяцев эксплуатации наполнитель изделия становится мягче, после чего комфорт посадки стабилизируется. Этот процесс является совершенно естественным и связан с техническими характеристиками и особенностями используемых при изготовлении изделия материалов.
- Мягкость соседних элементов нового изделия, по упомянутой выше причине может отличаться, в зависимости от конкретного использования. Эти различия исчезают после их равномерной эксплуатации.
- В процессе естественной усадки наполнителя на обивочном материале могут образовываться небольшие складки. Их образование является естественным процессом и не является дефектом.
- Необходимо беречь изделие от попадания прямых солнечных лучей
- В процессе эксплуатации мебели, обитой ворсовой тканью (флок, велюр, вельвет, замша) в местах более частого сидения могут образоваться области с примятым ворсом и изменившимся цветом ткани.
- В целях улучшения потребительских свойств изделия, фабрика-изготовитель оставляет за собой право вносить изменения в конструкцию изделия, не влияющее на внешний вид, без дополнительного уведомления.

- Изделие фактически может незначительно отличаться от изображения на сайте, а также в каталоге и других электронных и печатных изданиях, публикуемых ТМ ARDONI, в первую очередь из-за использования разного обивочного материала.

Внимание! Не рекомендуется:

- Допускать прямой контакт изделия с водой.
- Вставать на изделие, прыгать, подвергать повышенным динамическим нагрузкам, сидеть на подлокотниках.
- Во избежание деформации и возможной поломки изделия, а также порчи напольных покрытий, тянуть, двигать по полу, не поднимая его. При необходимости перемещения изделия, его нужно поднимать целиком.
- Допускать контакт колющих, режущих, раскаленных предметов, а также различных химически «агрессивных» жидкостей (растворителей, кислот, бензина и т.д.) с обивочным материалом и декоративными изделиями из дерева. Это может вызвать их повреждение.

Примеры комплектаций и записи



Так как данный диван имеет не только модульное исполнение, но и стандартные комплектации, то имеются различия в написании комплектаций и заполнении бланка заказа.

Комплектация модульного дивана записывается слева направо, если смотреть на модульный диван, стоя к нему лицом (например, K1K-K2). Если модульный диван заказывается с механизмом трансформации, то в бланке заказа необходимо пометить название механизма (например, Венеция 2+ или Французская раскладушка).

Изделия к модульной группе записываются полным наименованием (например, Угловой диван с бельевым коробом). Расположение угла определяется сидя на диване: если сидя на диване, вы видите угол по правую руку – угол правый, если по левую руку – левый.

При заказе дивана с механизмом трансформации в бланке заказа указывается наименование и механизм трансформации (например, Диван Зр, Венеция 2+).